

## Voor vleugelpoorten met vleugels van max. 5m.

Elektromechanische reductiemotor voor opbouw, ook leverbaar in de uitvoering 24Vdc, met magnetische encoder.

**Betrouwbaar en geluidsarm:** minder elementen en gepatenteerde opstelling van de interne elementen.

**Eenvoudig te installeren en te onderhouden** met de waterdichte snelle connector en ingebouwde condensator.

**Gemakkelijke en onmiddellijke** afstelling van de eindschakelaars.


**Bronzen schroefmoer** voor veilig sluiten.

### Aanbevolen besturingseenheden:

Mindy A3, A3F, A6, A6F, A60, A700F; voor MB5024 Mindy A824

**Uitvoering 24Vdc** met magnetische encoder, ideaal voor intensief gebruik

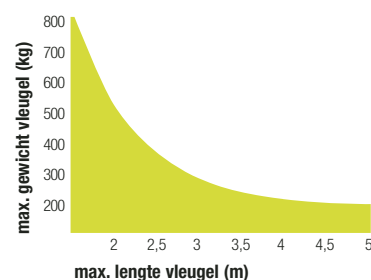
- gemakkelijk met één enkele toets te programmeren
- krachtregeling met antibeknellingsbescherming
- geheugenopslag van de eindschakelaars in open en gesloten stand, zelflerend
- programmering van de pauzeduur; gedeeltelijke opening; snelheidsafname tijdens het openen en sluiten
- werkt bij stroomuitval op oplaadbare batterijen



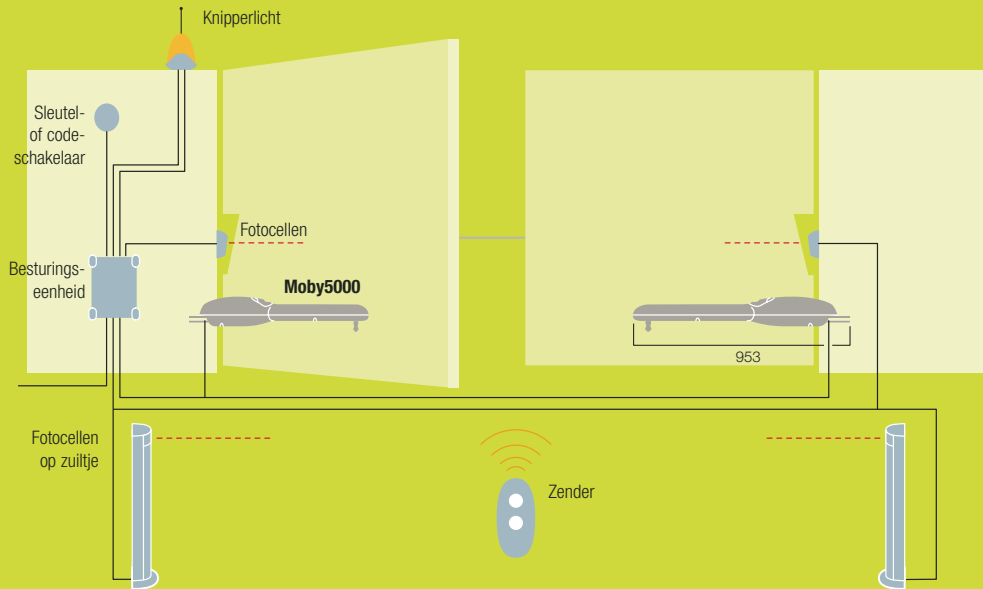
Code	Beschrijving	Stuks/pallet
<b>MB5024</b>	onomkeerbaar, 24Vdc, met magnetische encoder, mechanische stop in open stand	20
<b>MB5015</b>	onomkeerbaar, 230Vac, langzaam, met eindschakelaar in open stand	20
<b>MB5016</b>	onomkeerbaar, 230Vac, langzaam, met eindschakelaar in open en gesloten stand	20
<b>MB5615</b>	omkeerbaar, 230Vac, langzaam, met eindschakelaar in open stand	20

Technische gegevens	MB5024	MB5015	MB5016	MB5615
Voeding (Vac 50Hz)	-	230		
(Vdc)	24	-		
Opname bij gebruik (A)	5	1,1		1,3
Vermogen (W)	120	230		300
Ingebouwde condensator (µF)	-	7		
Beschermingsgraad (IP)	44			
Snelheid (m/s)	0,016	0,013		0,016
Traject (mm)	470		430	470
Maximale druk (N)	2000			
Werkings temperatuur (°C Min/Max)	-20 ÷ +50			
Thermische beveiliging (°C)	-	140		
Werkbereik (%)	80	30		
Afmetingen (mm)	953x110x110			
Gewicht (kg)	7			

### Beperkingen



De vorm en de hoogte van de poort alsook de aanwezigheid van sterke wind kunnen de in de grafiek weergegeven waarden aanzienlijk verlagen. Kies in gebieden met veel wind bij voorkeur de 230Vac-modellen



## Accessoires



**PLA6**  
aanlaslip lengte 250mm  
stuks/verpak.: 1



**PLA8**  
op te schroeven voorbeugel  
stuks/verpak.: 1



**PLA10**  
verticaal 12V-elektrisch slot  
(verplicht voor vleugels  
langer dan 3m)  
stuks/verpak.: 1



**PLA11**  
horizontaal 12V-elektrisch slot  
(verplicht voor vleugels  
langer dan 3m)  
stuks/verpak.: 1



**PLA13**  
mechanische eindaanslagen  
voor open en gesloten stand  
stuks/verpak.: 4



**TS**  
waarschuwbord  
stuks/verpak.: 1