



Besam balansdeursysteem BDS

Perfect voor nieuwe doorgangen

Het automatische balansdeursysteem van Besam combineert de voordelen van een conventionele draai- en schuifdeur. Waar te weinig ruimte is voor een opendraaiende deurvleugel, is de balansdeur het beste alternatief.

Uitgebalanceerd

De balansdeur is minder gevoelig voor harde wind, tocht en drukverschillen. De deur is, ondanks de zijwaartse druk, altijd perfect uitgebalanceerd en daarom is het zelfs onder barre omstandigheden eenvoudig te openen.

Ingebouwde veiligheid, betrouwbaarheid en besparing

De balansdeur hangt, zonder geleiding in een vloerrails, volledig in zijn frame. Hierdoor is het systeem veilig en functioneel en daarnaast ook kostenbesparend bij installatie en onderhoud.

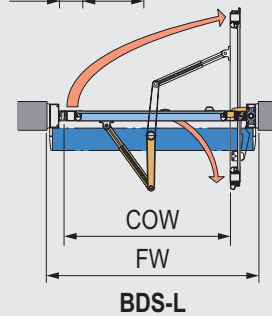
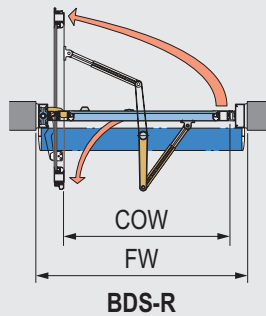
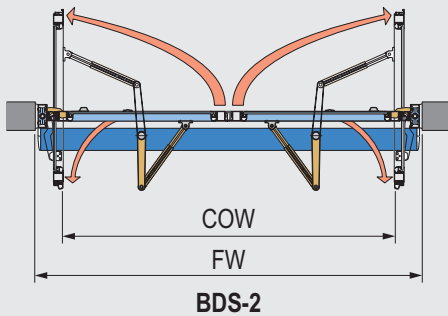
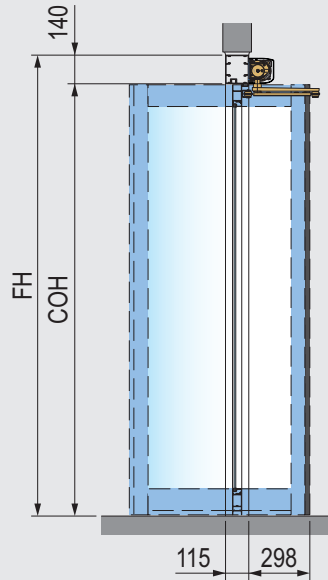
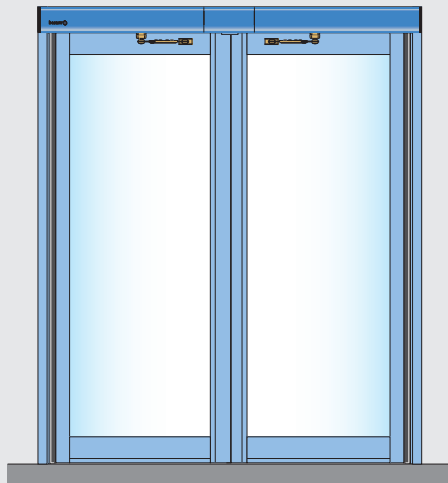
Compact maar stevig

De deurautomaten, waarmee het BDS-systeem is uitgerust, zijn zeer degelijk. Sterke windstoten, zware deuren en drukke verkeersstromen hebben daardoor geen effect op het goed functioneren van het deursysteem.

Ontwerp

Het balansdeursysteem van Besam wordt altijd op maat gemaakt, naar de specifieke wensen van elke afzonderlijke klant, en heeft een stabiele en functionele constructie. Het systeem wordt geleverd in prefab onderdelen, zodat het BDS-systeem eenvoudig en goed kan worden geïnstalleerd. Het deursysteem wordt compleet met kozijn en beglaseerde deur(en) geleverd. De deur opener met armsysteem moet apart worden bijbesteld.

Binnenaanzicht



Technische gegevens Besam BDS

Modellen

- BDS-L: linksdraaiende deur; een complete unit bestaande uit een kozijnsysteem, een afdekkoof en een deurvleugel
- BDS-R: als de BDS-L, maar met een rechtsdraaiende deur
- BDS-2: dubbele deuren; een complete unit bestaande uit een kozijnsysteem, een afdekkap en deurvleugels

Afmetingen

Type	FW	FW	COH	COH
	min	max	min	max
BDS-L	840	1170	1950	2200
BDS-R	840	1170	1950	2200
BDS-2	1560	2240	1950	2200

Vrije doorgangsbreedte (COW) = FW-190 (BDS-L/R) en FW-250 (BDS-2)
Alle afmetingen in mm

Standaarduitvoering

- Kozijn met buitenmaten van 45x114 mm uitgevoerd in blank geanodiseerd aluminium
- Deurvleugels met 8 mm gelaagd glas, uitgevoerd in blank geanodiseerd aluminium, dikte 48 mm
- Vingerbescherming door middel van rubberen strips

Toebehoren

- Deurautomaat en armsysteem
- Andere verfafwerking optioneel
- Impulsgevers van Besam
- Programmaschakelaars
- Deurpositie-indicator
- Isolatieglas, dikte 22 mm (6-10-6)
- Haakslot in de deurvleugels
- Elektrisch slot
- Espagnoletslot
- Middenbanden op de deurvleugel(s)

Technische gegevens

Zie deurautomaat productfolder

Besam Nederland BV, Postbus 8155, NL-6710 AD Ede

Tel: +31 318 69 89 69 Fax: +31 318 63 83 46

info@besam.nl • www.besam.com